



***Meijeritieteellinen Seura***  
**ry:n vuosiseminaari teemana**

# **Maitotalouden tila ja tulevaisuus Suomessa**

**Tieteiden talo**  
Kirkkokatu 6, Helsinki

**11.11.2015**

*in memoriam*



Meijeriopin professori  
(1964-1989)

**Matti Antila**


s. 08.06.1926

k. 07.10.2015

# OHJELMA

- 12.15 **Seminaarin avaus ja tervehdyssanat**  
*Professori Tapani Alatossava (MTS ry), seminaarin puh.joht.*
- 12.25 **Maitosektorin hintarakenteet Suomessa**  
*Professori Jyrki Niemi (Luke)*
- 12.50 **Maidon alkutuotannon näkökulma**  
*Maitoasiamies Ilkka Pohjamo (MTK)*
- Maidon jatkojalostuksen näkökulmia**
- 13.15 **Pienen maidonjalostusyrityksen näkökulma**  
*Tj. Janne Tolvi (Kolaturun Juustola Oy)*
- 13.40 **Keskisuuren maidonjalostusyrityksen näkökulma**  
*Hall. pj. Raino Kukkonen (Kaslink Foods Oy)*
- 14.05 **KAHVITAUKO** (n. 40 min)
- 14.45 **Valion näkökulma**  
*Vice President, Business Analysis Tiina Kanervo (Valio Oy)*
- 15.10 **Kauppan näkökulma**  
*Ryhmäpäällikkö Antti Oksa (S-ryhmä)*
- 15.35 **Valvonnan näkökulma**  
*Ylitarkastaja Marko Naapuri (Evira)*
- 16.00 **Yleiskeskustelu**
- 16.25 **Seminaarin päätössanat**  
*Tapani Alatossava*

# Maidonjalostus Suomessa



Suomessa jalostettavan maidon määrä on nykyään n. 2.3 Mrd litraa vuodessa

Merkittävimmät maidonjalostajatahot:

Valio Oy	n. 1.8 Mrd litraa per vuosi
Arla Oy & yht.työr.	n. 0.3 Mrd ” ” ”
Muut	n. 0.2 Mrd ” ” ”

## YLEISKESKUSTELUUN SOPIVIA TEEMOJA:

\*OSALLISTUJIEN LISÄKYSYMYKSIÄ ALUSTUSTEN POHJALTA

\*MAITOKETJUN TILA JA TULEVAISUUS:

-RAAKAMAIDON RIITTÄVYYS / TARJONTA ja KYSYNTÄ / HINTA:

\*MAITOJEN KULUTUS JA VIENTI/TUONTI (kts. taustainfo alla)

\*JUUSTOJEN KULUTUS JA VIENTI/TUONTI (kts. taustainfo alla)

-KESKITTÄMINEN / LÄHITUOTANTO / ERIKOISTUMINEN /PK-SEKTORI / KILPAILUTILANNE JALOSTUKSESSA JA KAUPASSA

\*MEIJERITEOLLISUUDEN TUOTTEIDEN LAATU JA KILPAILUKYKY KOTIMAASSA JA ULKOMAILLA

\*MAITOTUTKIMUS SUOMESSA ENNEN, NYT JA TULEVAISUUDESSAKSELLA (kts. taustainfo alla):

-TARVITAANKO KOTIMAISTA MAITOALAN TUTKIMUSTA?

-JOS TARVITAAN, KUKA TUTKIMUSTA TEKEE JA MITEN SE RAHOITETAAN TULEVAISUUDESSA?

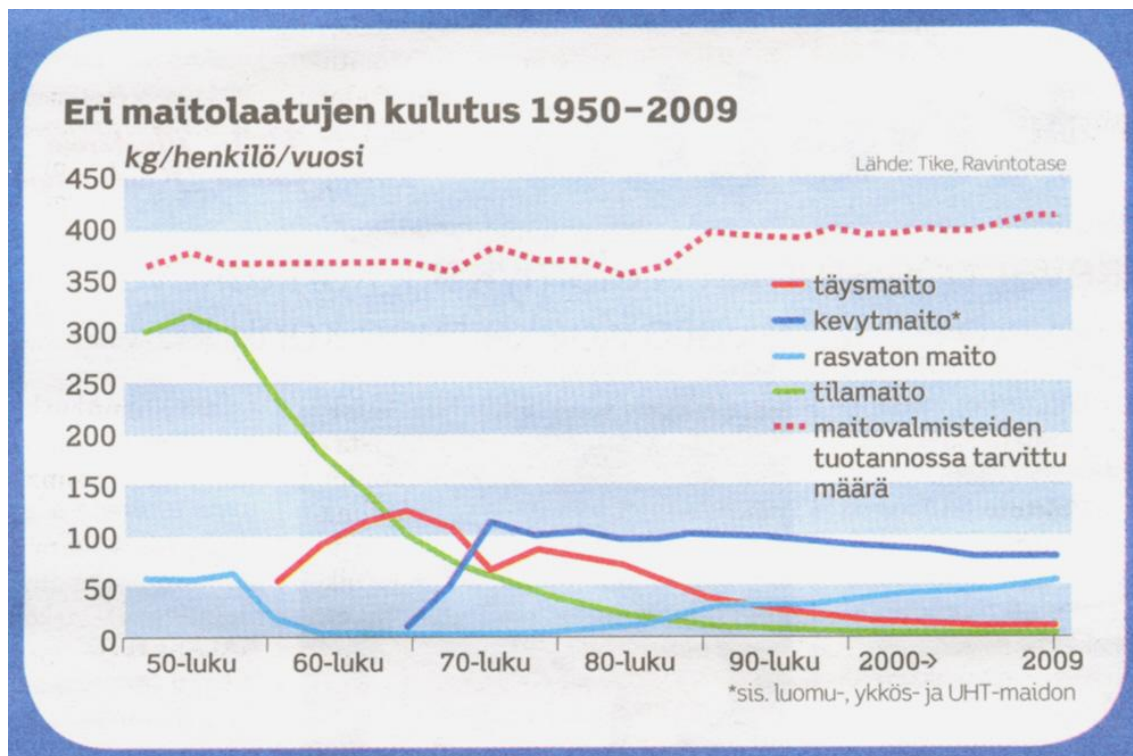
**TAUSTAINFOA  
YLEISKESKUSTELULLE**

# MAIDON KÄYTTÖ KULUTUSMAITAINA SUOMESSA ja MUUALLA

Raakamaidon käyttö nestemäisten maitovalmisteiden jalostukseen Suomessa vuonna 2014:

\*kulutusmaidoksi yht. n. 710 milj. litraa; n. 127 l per hlö

\*hapanmaitotuotteiksi yht. n. 230 milj. l; n. 42 l per hlö



Lisähuomio: Suomessa UHT-maitojen kulutusosuus erittäin pieni suhteessa (korkea)pastöroitujen maitojen kulutusosuuteen

MAIDON KULUTUS (kg / hlö)  
NAAPURIMAISSA JA  
MUUALLA vuonna 2012  
(IDF 470/2013):

*Kiina	16
* Venäjä	37
* Intia	41
* Puola	42
* Hollanti	49
* Ranska	54
* Saksa	55
* Sveitsi	67
* USA	76
* Norja	87
* Tanska	90
* Ruotsi	92
* UK	106
* Australia	109
* Viro	125
<b>* Suomi</b>	<b>132</b>

# JUUSTOT: KULUTUS, VALMISTUS, VIENTI JA TUONTI

## JUUSTOJEN VALMISTUS, VIENTI JA TUONTI SUOMESSA (milj. kg) (lähde ETL):

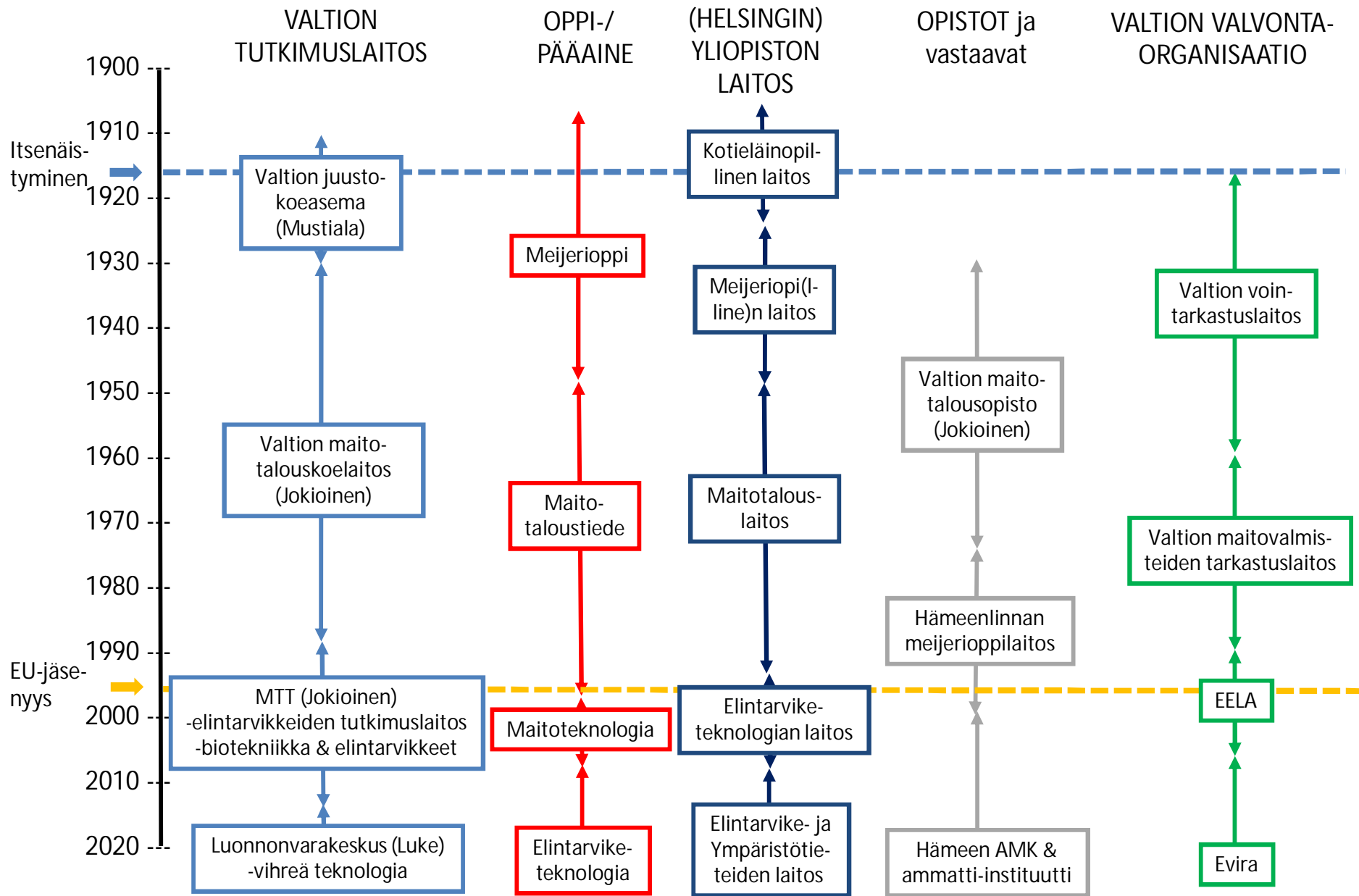
Vuosi:	Valmistus:	Vienti:	Tuonti:
1985	83	-	-
1990	93	29	2
1995*	96	29	7
2000	98	35	20
2005	97	38	31
2010	107	51	45
2013	102	46	67

\*Suomi liittyi EU:n jäseneksi

## JUUSTOJEN KULUTUS (kg / hlö) NAAPURIMAISSA JA MUUALLA vuonna 2012 (IDF 470/2013):

*Kiina	0.1
*Venäjä	7
*Puola	11
*Australia	12
*USA	15
*Norja	18
*Hollanti	19
*Ruotsi	20
*Sveitsi	21
*Tanska	21
*Viro	21
*Saksa	24
*Ranska	26
*Suomi	23





MAITTOON KYTKEYTYNEET JULKISET ORGANISAATIOIOT / YKSIKÖT JA KEHITYS  
1900-LUVULTA LUKIEN

*Kiitokset  
osallistumisesta  
seminaariimme  
ja  
turvallista  
kotimatkaa!!!!*

